

Mario Rossi S.p.a.

Viale Tommaso Marrone 1
00100 Roma (RM) -IT-

CLIENTE 001/123456
RIFERIMENTO 123456789
DATA 10/10/2023 09:52:41

Linea FIDO

Indice dei contenuti

- DATI LEGALI
- ANALISI DEL FIDO
- ATTIVITA'
- RIEPILOGO NEGATIVITA'
- IN PRIMO PIANO (se presente)
- ANALISI FINANZIARIA ed ECONOMICA
- PUNTEGGIO ECOFIN (se presente)
- ESPONENTI e SOCI
- PARTECIPAZIONI
- NEGATIVITA' IMPRESA
- NEGATIVITA' ESPONENTI (Dettaglio)
- SEDI e INDIRIZZI
- NOTIZIE STORICHE (se presenti)
- VISURA CATASTALE
- BILANCIO INTEGRALE (3 annualita')
- DATI STATISTICI

Livello di Rischio



Livello di Approfondimento



Rotativita` Crediti



▼ Nr. richieste per affidamento creditizio (Ultimi 12 mesi)

Mario Rossi S.p.a.

Viale Tommaso Marrone 1
00100 Roma (RM) -IT-

CLIENTE 001/12345
RIFERIMENTO 123456789
DATA 10/10/2023 09:52:41

Dati legali

Forma Giuridica
Societa' per azioni

Data Inizio Attivita'
20/10/2013

Data Costituzione
11/07/2013

Consistenza Patrimoniale
500.000 Eur

Fascia di Fatturato
3.750.000/5.000.000 Eur

Dipendenti
14

Data durata legale
31/12/2050

Capitale Soc. Deliberato
50.000

Capitale Soc. Sottoscritto
50.000

Capitale Soc. Versato
50.000

Codice Fiscale **1234567890**
Partita IVA **1234567890**

Analisi del Fido

Fido **40.000 - Eur**

Score

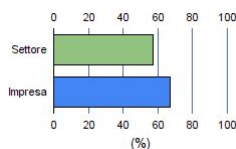
✓ [4] RISCHIO BASSO

Eurorating



La situazione finanziaria non e' ideale, ma consente comunque l'esposizione creditizia senza particolari rischi.

Grado affidabilita': **67% (Sufficiente)**



Attivita'

Codice ATECO 2007 : 6201
Produzione di software
Codice RAE : 123
SERV.FIN./IMM./FISCALI/TECNICI
Codice SAE : 123
IMPRESSE PRODUTTIVE

Riepilogo Negativita'

Eventi Negativi

Esito

Protesti	✓	ASSENTI
Pregiudizievoli	⚠	PRESENTI
Procedure concorsuali	✓	ASSENTI
Provvedimenti C.I.G.S.	✓	ASSENTI

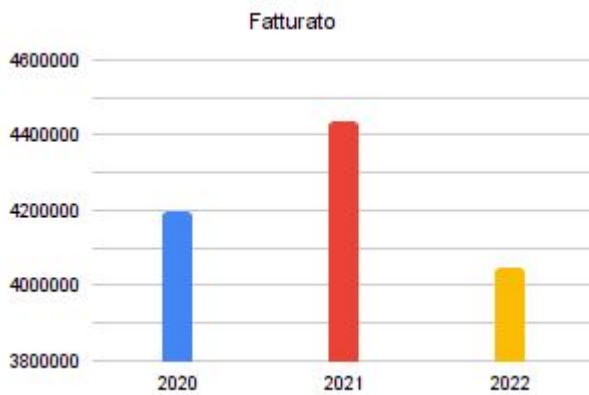


Commento


L'impresa è operante dal 2013. L'analisi economico-finanziaria si basa sugli ultimi tre bilanci. Sotto il profilo economico si riscontrano utili negli ultimi anni con un r.o.e. del 33,98% nel 2022. Il risultato operativo è positivo, con un r.o.i del 17,82%, in linea con i risultati medi di settore. Il valore del risultato operativo conseguito è positivo ed ammonta a Eur. 264.298 registrando un calo rispetto al precedente esercizio (-61,28%). Il margine operativo lordo dell'esercizio più recente è di Eur. 306.455 con un calo del -57,13%. Ottima struttura finanziaria che consente di coprire il volume dei debiti a breve scadenza con la liquidità aziendale. In relazione al patrimonio l'azienda dispone di mezzi propri per Eur. 489.965 e si mantiene sui valori dell'anno precedente. Il totale dei debiti relativi all'esercizio 2022 ammonta a Eur. 876.319 e si mantiene sui valori del precedente anno. L'esposizione finanziaria è limitata, come quella verso i propri fornitori, con tempo medio di pagamento di 87,34 gg. tra l'altro migliore rispetto alla media del settore. Anche il grado di disponibilità è ottimale (1,27). I crediti di natura commerciale sono mediamente incassati in 1,15 gg., valore migliore rispetto ai valori medi di settore. È di Eur. 208.648 il valore del cash flow dell'esercizio 2022. Il costo del lavoro dipendente è di Eur. 604.997 e rappresenta il 15,9% sul totale dei costi sostenuti per la produzione e un'incidenza del 14,96% sui volumi di vendita. Sono contenuti gli oneri finanziari in relazione ai volumi di vendita.

Dati finanziari

Anno	Fatturato	Risultato d'Esercizio
2022	4.043.407	166.491
2021	4.432.761	469.366
2020	4.192.138	170.234
2019	1.799.587	111.309



Compagnie Societaria



1. Verdi S.r.l. 100,00%

100,00%

Ragione Sociale / Nominativo Soggetto	Sede / Residenza	Codice Fiscale	Valore Azioni o Quote possedute	% di Possesso
Verdi S.r.l.	Roma - IT -	9876543210	50.000 Eur	100,00

Esponenti e soci

Per le società di Capitale vengono esaminati i soci con quote almeno del 25%.

Bianchi Giovanni

Amministratore Unico dal 01/07/2023
Nato/a a Roma (RM) il 01/01/1900
Codice Fiscale : ABCDEF00R02H501H
Residenza : Via Mario Rossi 1 - 00100 Roma

Pregiudizievoli ASSENTI

Cointeressenze	Ragione sociale	Codice fiscale	Carica ricoperta	Stato carica
	Verdi S.r.l.	1234567890	Amministratore Unico	A
	Marroni S.r.l. In Liquidazione	9876543210	Carica cessata	I

Mario Rossi

Procuratore speciale

dal 01/01/2013

Nato/a a Milano (MI) il 01/01/1977
Codice Fiscale : ABCDEF7S29Z114J

Residenza : Viale FILIPPO GRIGI ,27 20100 MILANO (MI) - IT -

Pregiudizievoli



ASSENTI

Arancioni Stefano

Procuratore speciale

dal 01/01/2013

Nato/a a Viterbo (VT) il 01/01/1980
Codice Fiscale : ABCDEF0M11L117F

Residenza : Strada Statale Viola ,1 01100 Viterbo (VT) - IT -

Pregiudizievoli



ASSENTI

Open Black S.r.l.

Socio unico

dal 05/12/2022

Codice Fiscale : 123456789

Viale Filippo Azzurro ,1 00100 Roma (RM) - IT -

Pregiudizievoli



ASSENTI

✕ Partecipazioni

L'impresa in esame non possiede partecipazioni in altre imprese

⚑ Negativita' impresa

Protesti

Non si riscontrano eventi.

Procedure Concorsuali

Non si riscontrano eventi.

Pregiudizievoli

Non si riscontrano eventi.

Provvedimenti C.I.G.S.

Non si riscontrano eventi.

Negativita' Esponenti

Arancioni Stefano

Protesti

Non si riscontrano eventi.

Pregiudizievoli

Non si riscontrano eventi.

Non ne risultano dal 21/09/2023

Sedi ed Indirizzi

L'impresa, per lo svolgimento della propria attivita', si avvale delle seguenti sedi:

- **Sede legale e di attivita'**
Viale Filippo Azzurri ,1
00100 Roma (RM) -IT-
Numero REA: RM123456
Legal mail: ROSSI@PECFINTA.IT
Legal mail: MARRONI@PECFINTA.IT
- **Unita' locale (Ufficio)**
dal 01/01/2021
Piazza San Giovanni Arancioni ,1
05100 Viterbo (VT) -IT-
Numero REA: VT98765

Notizie Storiche Impresa

Atti Registrati

RIP. DI RISOLUZIONE DI AFFITTO AZIENDA

Cedente: BIANCHI - SOCIETA' A RESPONSABILITA' LIMITATA IN LIQUIDAZIONE (C.F.: 123456789)
Cessionario: ROSSI - SOCIETA' A RESPONSABILITA' LIMITATA (C.F.: 9876543210)
Data Evento: 01/01/2018

COMPRAVENDITA

Cedente: BIANCHI - SOCIETA' A RESPONSABILITA' LIMITATA IN LIQUIDAZIONE (C.F.: 123456789)
Cessionario: ROSSI - SOCIETA' A RESPONSABILITA' LIMITATA (C.F.: 9876543210)
Data Evento: 01/01/2014

AFFITTO/COMODATO

Cedente: LILLA S.R.L. IN LIQUIDAZIONE (C.F.: 951357460)
Cessionario: ROSSI - SOCIETA' A RESPONSABILITA' LIMITATA (C.F.: 9876543210)
Data Evento: 01/01/2013

AFFITTO/COMODATO

Cedente: BIANCHI - SOCIETA' A RESPONSABILITA' LIMITATA IN LIQUIDAZIONE (C.F.: 123456789)
Cessionario: ROSSI SERVIZI SOCIETA' A RESPONSABILITA' LIMITATA (C.F.: 9876543210) Data Evento: 01/01/2013

Visura Catastale Nazionale

Il soggetto in esame, nelle quote successivamente specificate, risulta intestatario dei seguenti immobili:

Comune	Catasto	Numero Immobili	Data Aggiornamento
ROMA (RM)	Fabbricati	1	01/01/2023

Fabbricati

Tipo	Titolarieta'	Ubicazione	Foglio	Particella	Sub	Categ.	Classe	Consistenza	Rendita	Partita
F	Proprieta' superficiaria per 1/1	ROMA (RM) VIALE TOMMASO BIANCHI n. 1 Scala A Interno 6 Piano 3	123	456	78	Zona 6 Cat.A/10	01	3.5 vani	Euro: 1234,56	123456



Bilancio Integrale

DATA CHIUSURA

31/12/2022

31/12/2021

31/12/2020

STATO PATRIMONIALE

ATTIVITA'

CREDITI VS.SOCI

. Versamenti non ancora richiamati

. Versamenti già richiamati

Totale crediti verso soci

IMMOBILIZZAZIONI

. IMMOBILIZZAZIONI IMMATERIALI

. . Costi di impianto e di ampliamento

. . Costi di ricerca,sviluppo,pubbl.ta'

. . Diritti di brevetto industriale....

. . Concessioni,licenze,marchi etc.....

. . Avviamento

. . Immobilizzazioni in corso ed acconti

. . Altre immobilizzazioni immateriali

. Totale immobilizzazioni immateriali

89.113 ^

62.234 ^

53.239

. IMMOBILIZZAZIONI MATERIALI

. . Terreni e fabbricati

. . Impianti e macchinari

. . Attrezzature industriali e comm.li

. . Altri beni materiali

. . Immobilizzazioni in corso e acconti

. Totale immobilizzazioni materiali

219.078 v

230.843 v

236.778

. IMMOBILIZZAZIONI FINANZIARIE

. . Partecipazioni

. . . Partecipaz. in imprese controllate

. . . Partecipaz. in imprese collegate

. . . Partecipaz. in imprese controllant

. . . Partecipazioni in altre imprese

. . Crediti finanziari

. . . . Entro l'esercizio successivo

. . . . Oltre l'esercizio successivo

...	Crediti vs. imprese controllate					
...	Entro l'esercizio successivo					
...	Oltre l'esercizio successivo					
...	Crediti vs. imprese collegate					
...	Entro l'esercizio successivo					
...	Oltre l'esercizio successivo					
...	Crediti vs. imprese controllanti					
...	Entro l'esercizio successivo					
...	Oltre l'esercizio successivo					
...	Crediti vs. altri					
...	Entro l'esercizio successivo					
...	Oltre l'esercizio successivo					
..	Altri Titoli					
..	Azioni proprie					
...	di cui valore nominale complessivo					
.	Totale immobilizzazioni finanziarie	10.000	^			
Totale immobilizzazioni		318.191	^	293.077 ^ 290.017		
ATTIVO CIRCOLANTE						
. RIMANENZE						
..	Materie prime,sussidiarie e di cons.					
..	Prodotti in corso di lavor. e simil.					
..	Lavori in corso su ordinazione					
..	Prodotti finiti e merci					
..	Acconti					
.	Totale Rimanenze					
. CREDITI CHE NON COSTITUISCONO IMM.						
...	Entro l'esercizio successivo	182.376	^	117.347	^	325.306
...	Oltre l'esercizio successivo			2.865	^	186
..	Crediti vs. clienti	12.899	^	91.525	^	256.508
...	Entro l'esercizio successivo	12.899	^	91.525	^	256.508
...	Oltre l'esercizio successivo					
..	Crediti vs. imprese controllate					
...	Entro l'esercizio successivo					
...	Oltre l'esercizio successivo					
..	Crediti vs. imprese collegate					
...	Entro l'esercizio successivo					
...	Oltre l'esercizio successivo					

. . Crediti vs. controllanti					
. . . Entro l'esercizio successivo					
. . . Oltre l'esercizio successivo					
. . Crediti Tributari	124.366	^	18.596	∨	44.802
. . . Entro l'esercizio successivo	124.366	^	15.731	∨	44.802
. . . Oltre l'esercizio successivo			2.865	^	
. . Crediti per imposte anticipate			3.728		3.728
. . . Entro l'esercizio successivo			3.728		3.728
. . . Oltre l'esercizio successivo					
. . Crediti vs. altri	45.111	^	6.363	∨	20.454
. . . Entro l'esercizio successivo	45.111	^	6.363	∨	20.268
. . . Oltre l'esercizio successivo					186
. Totale crediti che non cost. imm.ni	182.376	^	120.212	∨	325.492
. ATTIVITA' FINANZIARIE					
. . Partecip. in imprese controllate					
. . Partecipazioni in imprese collegate					
. . Partecipazioni in imprese controllanti					
. . Altre partecipazioni					
. . Azioni proprie					
. . . di cui valore nominale complessivo					
. . Altri titoli					
. Totale attivita' finanziarie					
. DISPONIBILITA' LIQUIDE					
. . Depositi bancari e postali					
. . Assegni					
. . Denaro e valori in cassa					
. Totale disponibilita' liquide	898.037	∨	1.020.479	∨	1.034.175
Totale attivo circolante	1.080.413	∨	1.140.691	∨	1.359.667
RATEI E RISCONTI ATTIVI					
. Disaggio su prestiti					
. Altri ratei e risconti attivi	84.522	^	77.415	^	75.027
Totale ratei e risconti attivi	84.522	^	77.415	^	75.027
TOTALE ATTIVITA'	1.483.126	∨	1.511.183	∨	1.724.711
PASSIVO					
PATRIMONIO NETTO					
. Capitale	50.000		50.000	^	10.000

. Riserve da sovrapprezzo delle azioni				
. Riserve da rivalutazione	27.038	27.038	✓	75.038
. Riserva legale	10.000	10.000	^	2.000
. Riserva per azioni proprie				
. Riserve statutarie				
. Altre riserve	236.436	7.069	✓	36.834
. Utili (perdite) portati a nuovo				
. Utile (perdita) dell'esercizio	166.491	469.366	^	170.234
. Acconti su dividendi				
. Copertura parziale perdita d'esercizio				
Totale Patrimonio Netto	489.965	563.473	^	294.106

FONDI PER RISCHI ED ONERI

. . F.do tratt.quiescenza/obbl. simili				
. . Fondo per imposte, anche differite				
. . Altri fondi				
Totale Fondi per Rischi ed Oneri				
Trat. di fine rapporto di lavoro	59.749	68.857	^	61.209

DEBITI

. . Entro l'esercizio successivo	847.826	781.131	✓	1.287.489
. . Oltre l'esercizio successivo	28.493	52.106	^	38.777
. Debiti per obbligazioni				
. . Entro l'esercizio successivo				
. . Oltre l'esercizio successivo				
. Debiti per obbligaz. convertibili				
. . Entro l'esercizio successivo				
. . Oltre l'esercizio successivo				
. Debiti vs soci per finanziamenti				
. . Entro l'esercizio successivo				
. . Oltre l'esercizio successivo				
. Debiti verso banche	2.382	2.884	✓	9.634
. . Entro l'esercizio successivo	2.382	2.884	✓	9.634
. . Oltre l'esercizio successivo				
. Debiti verso altri finanziatori	24.326	38.777	✓	38.777
. . Entro l'esercizio successivo				
. . Oltre l'esercizio successivo	24.326	38.777	✓	38.777
. Acconti	3.710	5.426	^	668
. . Entro l'esercizio successivo	3.710	5.426	^	668

. . Oltre l'esercizio successivo					
. Debiti verso fornitori	757.655	^	554.848	∨	1.129.602
. . Entro l'esercizio successivo	757.655	^	554.848	∨	1.129.602
. . Oltre l'esercizio successivo					
. Debiti rappresentati da titoli di credito					
. . Entro l'esercizio successivo					
. . Oltre l'esercizio successivo					
. Debiti verso imprese controllate					
. . Entro l'esercizio successivo					
. . Oltre l'esercizio successivo					
. Debiti verso imprese collegate					
. . Entro l'esercizio successivo					
. . Oltre l'esercizio successivo					
. Debiti verso imprese controllanti					
. . Entro l'esercizio successivo					
. . Oltre l'esercizio successivo					
. Debiti tributari	32.180	∨	185.282	^	110.512
. . Entro l'esercizio successivo	28.013	∨	171.953	^	110.512
. . Oltre l'esercizio successivo	4.167	∨	13.329	^	
. Debiti vs. ist. previd./sicur. soc	19.585	∨	19.752	^	17.172
. . Entro l'esercizio successivo	19.585	∨	19.752	^	17.172
. . Oltre l'esercizio successivo					
. Altri debiti	36.481	^	26.268	^	19.901
. . Entro l'esercizio successivo	36.481	^	26.268	^	19.901
. . Oltre l'esercizio successivo					
Totale debiti	876.319	^	833.237	∨	1.326.266
RATEI E RISCONTI PASSIVI					
. Aggio su prestiti					
. Altri ratei e risconti passivi	57.093	^	45.616	^	43.130
Totale ratei e risconti passivi	57.093	^	45.616	^	43.130
TOTALE PASSIVO	1.483.126	∨	1.511.183	∨	1.724.711

CONTI D'ORDINE

Sistema improprio beni altrui c/o noi

Sistema improprio degli Impegni

Sistema improprio dei Rischi

Raccordo tra norme Civili e Fiscali

CONTO ECONOMICO

VALORE DELLA PRODUZIONE

. Ricavi delle vendite e delle prestaz.	4.043.407	▼	4.432.761	▲	4.192.138
. Variazione delle rim. di prod. in lav.					
. Variazione dei lav. in corso su ordin.					
. Incrementi di immobiliz.ni lavori int.					
. Altri ricavi e proventi	25.674	▲	3.687	▼	54.194
. . Contributi in conto esercizio					30.813
. . Ricavi e proventi vari	25.674	▲	3.687	▼	23.381
Totale valore della produzione	4.069.081	▼	4.436.448	▲	4.246.332

COSTI DELLA PRODUZIONE

. Costi per materie prime, sussidiarie,	1.389	▼	9.949	▲	1.235
. Costi per servizi	3.038.821	▼	3.061.076	▼	3.319.507
. Costi per godimento beni di terzi	82.589	▲	68.393	▲	65.682
. Costi per il personale	604.997	▲	548.861	▲	505.137
. . Salari e stipendi	419.487	▲	401.153	▲	377.736
. . Oneri sociali	138.406	▲	116.838	▲	107.287
. . Trattamento di fine rapporto	28.435	▲	24.181	▲	20.046
. . Trattamento di quiescenza e simili					
. . Altri costi per il personale	18.669	▲	6.689	▲	68
. Ammortamenti e svalutazioni	42.157	▲	32.142	▲	24.242
. . Ammortamento immobilizz.ni immat.li	29.528	▲	19.514	▲	11.536
. . Ammortamento immobilizz.ni mater.li	12.629	▲	12.628	▼	12.706
. . Altre svalutazioni delle imm.ni					
. . Svalutazione dei crediti AC e DL					
. Variaz. delle riman. di mat. prime					
. Accantonamenti per rischi					
. Altri accantonamenti					
. Oneri diversi di gestione	34.830	▲	33.313	▼	70.115
Totale costi della produzione	3.804.783	▲	3.753.734	▼	3.985.918
Diff. tra valore e costi produz.ne	264.298	▼	682.714	▲	260.414

PROVENTI ED ONERI FINANZIARI

. Proventi da partecipazioni					
. . In imprese controllate					
. . In imprese collegate					
. . In altre imprese					

. Altri proventi finanziari				56
. . Proventi finanz. da crediti imm.ni				
. . . Verso imprese controllate				
. . . Verso imprese collegate				
. . . Verso imprese controllanti				
. . . Verso altre imprese				
. . Proventi finanz. da titoli imm.ni				
. . Proventi finanz. da titoli a.c.				
. . Proventi diversi dai precedenti				56
. . . Da imprese controllate				
. . . Da imprese collegate				
. . . Da imprese controllanti				
. . . Da altre imprese				
. . Interessi ed oneri finanziari	-7.324	✓	-5.395	^
. . . Verso imprese controllate				
. . . Verso imprese collegate				
. . . Verso imprese controllanti				
. . . Verso altri				
Totale gestione finanziaria	-7.324	✓	-5.395	^
				-11.692

RETTIFICHE DI VALORE ATTIVITA' FINANZ

. Rivalutazioni				
. . Di partecipazioni				
. . Di immobilizzazioni finanziarie				
. . Di titoli iscritti nell'attivo circolante				
. Svalutazioni				
. . Di partecipazioni				
. . Di immobilizzazioni finanziarie				
. . Di titoli iscritti nell'attivo circolante				
Totale delle rettifiche di valore				

PROVENTI ED ONERI STRAORDINARI

. Proventi straordinari				
. . Plusvalenze da alienazioni				
. . Altri proventi straordinari				
. Oneri straordinari				
. . Minusvalenze da alienazioni				
. . Imposte relative ad esercizi preced.				
. . Altri oneri straordinari				

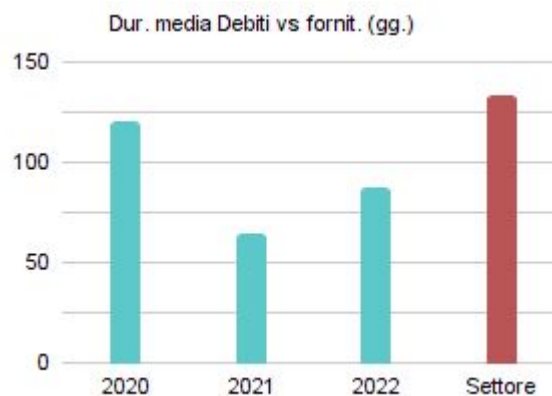
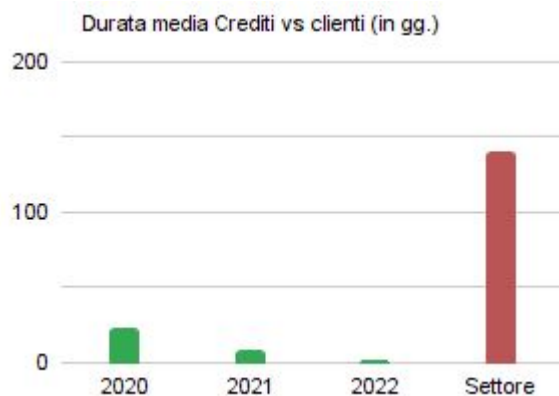
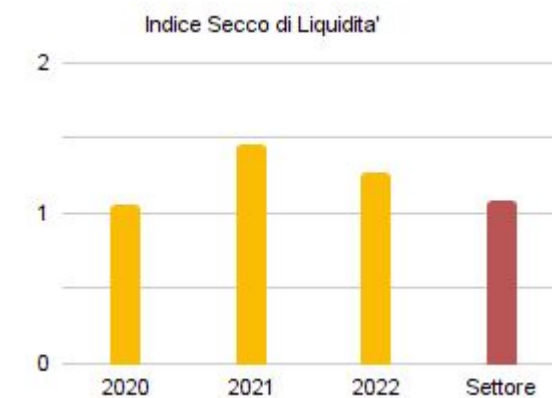
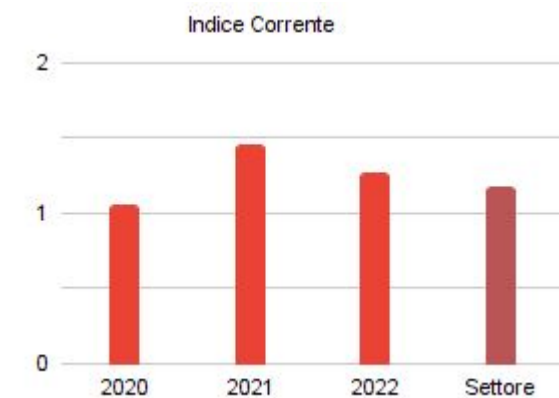
Totale delle partite straordinarie			
Risultato prima delle imposte	256.974	677.319	248.778
. Imposte sul reddito dell'esercizio	90.483	207.953	78.544
. . di cui imposte correnti			
. . di cui imposte differite(anticip.)			
. Risultato dell'esercizio	166.491	469.366	170.234
. Rettifiche in app.ne di norme tribut.			
. Accanto.ti in app.ne di norme tribut.			
. Utile (perdita) dell'esercizio	166.491	469.366	170.234

RATIOS	U.M	2022	2021	2020	Media Settore
COMPOSIZIONE IMPIEGHI					
Indice di Rigidita'	Unita'	0,21	0,19	0,17	0,15
Indice di Elasticita'	Unita'	0,73	0,75	0,79	0,81
Indice di Disponibilita' del Magazzino	Unita'	n.c.	n.c.	n.c.	0,04
Indice di Liquidita' Totale	Unita'	0,73	0,75	0,79	0,73
Indice di Liquidita' Immediata	Unita'	0,61	0,68	0,60	0,05
COMPOSIZIONE FONTI					
Grado Indebitamento a Breve	Unita'	n.c.	n.c.	0,86	3,98
Indice di Protezione del Capitale	Unita'	0,56	0,08	0,39	0,39
Quoziente di Consolidamento del Passivo	Unita'	0,10	0,15	0,08	0,14
Grado di Finanziamento	Unita'	1,79	1,48	4,51	4,31
Indice di Indebitamento Permanente	Unita'	0,39	0,45	0,23	0,31
Indice di Indebitamento a M/L	Unita'	0,06	0,08	0,06	0,09
Grado Indebitamento Finanziario Netto	Unita'	0,00	0,00	0,00	0,49
CORRELAZIONE					
Indice di Copertura delle Immobilizzazioni	Unita'	1,82	2,34	1,36	1,67
Indice Corrente	Unita'	1,27	1,46	1,06	1,17
Indice Secco di Liquidita'	Unita'	1,27	1,46	1,06	1,08
Quoziente Primario di Struttura	Unita'	1,54	1,92	1,01	1,02
Quoziente Primario di Tesoreria	Unita'	1,06	1,31	0,80	0,08
Tasso di Indebitamento (Leverage)	%	302,70	268,19	586,42	603,35
Capitale Circolante Netto	Valore	232587	359560	72178	61519
REDDITIVITA'					
R.O.S.	%	5,16	11,31	4,64	4,08
R.O.E. Netto	%	33,98	83,30	57,88	7,92
R.O.E. Lordo	%	52,45	120,20	84,59	29,69

R.O.I.	%	17,82	45,18	15,10	5,31
Redditività Vendite	%	6,54	15,40	6,21	4,44
Grado di Incidenza P/O Extra Gestione	%	62,99	68,75	65,37	27,06
Cash Flow	Valore	208648	501508	194476	43053
Risultato Operativo	Valore	264298	682714	260414	40547
Margine Operativo Lordo	Valore	306455	714856	284656	82737

GESTIONE

Durata Media dei Crediti vs Clienti	GG	1,15	7,43	22,03	140,05
Durata Media dei Debiti vs Fornitori	GG	87,34	63,62	120,08	133,26
Giacenza Media Scorte	GG	n.c.	n.c.	n.c.	12,16
Rotazione del Capitale Investito	Unita'	2,73	2,93	2,43	1,27
Rotazione del Magazzino	Unita'	n.c.	n.c.	n.c.	29,58
Costo Lavoro su Fatturato	%	14,96	12,38	12,05	24,91
P/O Finanziari su Fatturato	%	-0,18	-0,12	-0,28	-0,79
Costo del Personale su Costi di Produzione	%	15,90	14,62	12,67	24,46
Onerosità Media dei Finanziamenti	%	0,84	0,65	0,88	2,00
Intensità del Capitale	%	36,68	34,09	41,14	78,17
Fatturato per Dipendente	Valore	269560	340981	349344	141104
Costo Lavoro per Dipendente	Valore	40333	42220	42094	36134





Dati Statistici

Dati di Mercato/Territorio

Popolazione residente nella provincia 3.807.992.

Popolazione residente nella regione 5.269.972.

Nuclei familiari nella regione 2.091.220.

Spesa media mensile familiare a livello regionale :

- per consumo alimentari : 472.

- per consumi non alimentari : 1.832.

- per consumi energetici : 102.

Dati di Settore

I valori sono calcolati sulla base di 310 aziende significative.

Le imprese incassano i propri crediti mediamente in 140 gg.

La durata media dei debiti verso fornitori e' di circa 133 gg.

Nel settore si riscontra una redditivita' media del 4,08%

Il costo del lavoro incide sul fatturato per il 24,91%

La durata media delle giacenze di magazzino e' di 12 gg

Il rapporto tra il volume delle vendite e le risorse impegnate per la sua realizzazione e' 1,27

Il costo del personale incide per il 24,46% sui costi di produzione

Dati Statistici di Sinistrosita'

Il settore merceologico e' ritenuto di media sinistrosita'.

Il territorio e' ritenuto statisticamente di media sinistrosita'.

In ambito regionale si rilevano 53.924 soggetti protestati; nella provincia essi ammontano a 34.465

L'indice di insolvenza riscontrato nella regione e' 1,04, mentre quello provinciale e' 0,92

Totale aziende fallite nella provincia : 31.914

Totale aziende fallite nella regione : 37.442

Avvertenze

- Il controllo protesti (relativo all'ultimo quinquennio) effettuato incrociando e correlando gli esponenti e la Ragione Sociale con tutti gli indirizzi riportati, proviene dal Registro Informatico gestito dalle Camere di Commercio italiane. Qualora non fosse indicato il codice fiscale, gli eventuali casi di omonimia vengono sottoposti al vaglio di esperti che operano in modo da limitare sensibilmente il rischio di abbinamenti errati.
- I Dati legali, erogati e desunti dal Registro delle Camere di Commercio, sono allineati alle ultime variazioni apportate ed ivi depositate.
- La valutazione del rischio e dell'affidamento e' stata effettuata in base all'analisi dei dati al momento disponibili.
- **FONTI** : La nostra Societa' raccoglie dati personali provenienti da pubblici registri, elenchi, archivi pubblici o contenuti in atti o documenti pubblici (tenuti, ad es., da Camere di Commercio o presso l'Agenzia del territorio), utenza, reporters o comunque generalmente accessibili (in quanto ricavati, ad esempio, da elenchi categorici, istituti di statistica, notizie di stampa e siti internet consultabili da chiunque)
- **Il presente rapporto e' fornito per Vostro esclusivo uso ed e' vincolato alle condizioni generali di contratto. La raccolta ed il trattamento dei Dati Personali, riportati nel presente elaborato, sono conformi alle ns. finalita' aziendali ed al mandato da Voi conferitoci all'atto della richiesta, per le finalita' correlate di gestione del Marketing, Vendite ed Amministrazione della Tesoreria. Esso non contiene, ne' potrebbe contenere, le notizie eliminate a seguito del giustificato esercizio del diritto di opposizione.**